


INTERSONiK

ROTAWASH

Kabin Tip Otomatik
Yıkama Makineleri




ROTAWASH

Kabin Tip Otomatik Yıkama Makineleri






For Videos



Tek kabin içinde tamburlu sistem,
döner hareketli, spreyli ve taşmalı
yıkama - durulama - kurutma.

İş Parçaları





Çalışma Prensibi

- Yüksek hacimde spreyleme ve kabin içinde yüksek devirde sıvı dolumu ile parçanın tüm yüzeylerine etki eden yıkama
- Rotasyonel dönüş hareketiyle parçanın zor yüzeylerinin, yağ kanallarının, kör deliklerinin, su ceketleri tamamen temiz ve kuru çıkması sağlanır.
- Yıkama kabini içerisine monte edilen ultrasonik modüller ile hassas ve kusursuz yüzey temizliği sağlanır. Makine tasarımı; yıkama pompalarının, filtrelerin, kurutma fanının temiz ve kuru kalmasını sağlayacak şekilde makine kasası içinde muhafaza edilmesini sağlar.
- Tam otomatik programlanabilir sistem ile tüm çalışma prosesi ve çalışma esnasında oluşabilecek hatalar izlenir.
- Kapalı çevirim çalışma prensibi; sıvı tanklarından ve sıcak hava ile kurutmadan oluşacak buharın ortama yayılmasını engeller. Kompakt tasarımı ile tek kabinde minimum alanda çalışma imkanı sağlar.
- Otomatik su dolumu ve kimyasal dozajlama sistemi ile maksimum çalışma performansı ve minimum bakım ihtiyacı sağlar.
- Makine, sağlam ve mukavim bir konstrüksiyon yapısına sahiptir.

Teknik Özellikler

Tip	RW 45.26	RW 55.33	RW 65.38
Sepet boyutları (WxLxH) (mm)	450 x 260 x 260	550 x 330 x 330	650 x 380 x 380
Yıkama adım sayısı	1	1	1
Durulama adım sayısı		Opsiyonel	
Kurutma		Opsiyonel	
Taşma - Flooding		Var	
Yıkama kapasitesi (Sepet/saat)	5 - 6	5 - 6	5 - 6
Sıcaklık kontrolü		PLC kontrollü	
Timer		PLC kontrollü	
Ultrasonik yıkama		Opsiyonel	
Sepet dönme hareketi		Opsiyonel	
Otomatik dolun		Var	
Chip filter		Opsiyonel	
Kimyasal dozaj pompası		Opsiyonel	
PLC hata ikaz		Var	